

الباب السادس

الصحة والسلامة

يشتمل الباب على جميع البيانات الإحصائية الخاصة بالخدمات الصحية والتي من خلالها يمكن التعرف على الوضع الصحي بالإمارة ومعرفة حجم ومستوى الخدمات المقدمة ونوعيتها حيث يعرض الباب الخدمات الصحية للقطاع الصحي الاتحادي متمثلاً في خدمات وزارة الصحة بدبي وخدمات القطاع الصحي المحلي متمثلاً في هيئة الصحة بدبي وخدمات القطاع الصحي الخاص متمثلاً في المستشفيات الخاصة والعيادات والمراكز الصحية، كما يعرض الباب الخدمات التي تقدمها العيادة العامة ببلدية دبي وشرطة دبي، ويحتوي الباب على بيانات لخصائص القطاع الصحي (الاتحادي، المحلي، الخاص)، ومؤشرات أداء مستشفيات وزارة الصحة وهيئة الصحة بدبي ومستشفيات القطاع الخاص، كما يشتمل الباب على خدمات الصحة المدرسية التي تقدمها وزارة الصحة، وذلك للفترة الزمنية 2014-2016، ويتم تحديث البيانات سنوياً من مصادرها وبشكل دوري.

تكمن أهمية البيانات الإحصائية الصحية لما يسهم به القطاع الصحي بشكل رئيسي في تحقيق التنمية الاقتصادية والاجتماعية وذلك عن طريق الارتقاء بالمستوى الصحي للفرد وتحقيق الفرص لحصول كل مواطن ومقيم على أفضل الخدمات الصحية.

وتتوفر بيانات الباب من وزارة الصحة للقطاع الصحي الاتحادي، ومن هيئة الصحة بدبي للقطاعين الصحي المحلي والخاص، أما البيانات الصحية الخاصة بالعيادة العامة للبلدية والشرطة فمصدرها بلدية دبي والقيادة العامة لشرطة دبي على الترتيب.

كما يشمل الباب بيانات إحصائية خاصة بالسلامة المرورية بما فيها الحوادث والإصابات المرورية، والحوادث البحرية وذلك من القيادة العامة لشرطة دبي، بالإضافة إلى بيانات الدفاع المدني متمثلة في حوادث الحريق.

وتكمن أهمية البيانات الإحصائية الخاصة بالسلامة في الإرتقاء بخدمات توفير الحماية والسلامة والأمان لأفراد المجتمع عن طريق المحافظة على حياتهم وحمايتهم من حوادث الطرق والحريق والحوادث البحرية.

Chapter six

Health and Safety

The chapter on health covers all statistical data on healthcare services through which we can identify the healthcare situation in Dubai and the size, quality and type of healthcare services. The chapter presents healthcare services at the federal level, which is represented by services provided by the Ministry of Health in Dubai, and at the local level, which is represented by services provided by Dubai Health Authority as well as private healthcare services represented by private hospitals, clinics and health centers. It also includes services provided by the Public Clinic at Dubai Municipality and Dubai Police. The chapter covers data on the characteristics of the healthcare sector (federal, local and private) and performance indicators of Ministry of Health, Dubai Health Authority and the private hospitals. It also includes data on school health services offered by the Ministry of Health for the period 2014-2016. These statistical data are updated annually on a periodic basis.

The importance of health statistical data is that it contributes fundamentally to the economic and social development of Dubai by improving the health of individuals and the achievement of opportunities to receive the best healthcare services for all its residents.

Data sources are from the Ministry of Health for the federal healthcare sector and data sources for both local and private healthcare sectors are from Dubai Health Authority. Healthcare data related to the Public Clinic at Dubai Municipality and the Police are from Dubai Municipality and Dubai Police General Headquarters respectively.

The chapter also includes data related to traffic safety such as traffic accidents, injuries and Marine accidents from Dubai Police. There is also data from Civil Defense with regard to fire accidents. The importance of safety statistical data is that it contributes to improving the quality of providing protection and security to individuals in society by protecting their lives from fire, road and Marine accidents.

خصائص القطاع الصحي - إمارة دبي
Characteristics of Health Sector - Emirate of Dubai
(2018)

جدول (01 - 06) Table

Title	المجموع Total	الخاص* Private*	هيئة الصحة بدبي Dubai Health Authority	وزارة الصحة Ministry of Health	البيان
Hospitals	31	25	4	2	المستشفيات
Clinics and Health Centers	2,193	2,174	11	8	العيادات والمراكز الصحية
Dental Clinics	88	70	17	1	عيادات الأسنان
Beds at Hospitals	4,079	2,192	1,635	252	الأسرة بالمستشفيات
Physicians	8,203	6,103	1,873	227	الأطباء البشريين
Dentists	2,163	1,947	183	33	أطباء الأسنان
Dental Technicians	426	191	230	5	فنيو الأسنان
Pharmacists and Dispensers	3,676	3,229	296	151	الصيدلة ومساعدتهم
Nurses	16,225	11,212	4,541	472	الممرضون
Technicians	4,528	2,055	2,177	296	الفنيون
Others (Including administrations, clerks and laborers)	8,646	5,175	2,694	777	آخرون (يشمل الإداريون والكتبة والعمال)
Total of Employees at Medical Sector	43,867	29,912	11,994	1,961	مجموع العاملين بالقطاع الطبي

* Excluding Dubai Healthcare City
Source : Ministry of Health
Dubai Health Authority

* لا يشمل مدينة دبي الطبية
المصدر : وزارة الصحة
هيئة الصحة بدبي

العمالة بالمستشفيات والمراكز الصحية الحكومية حسب الفئات المهنية - إمارة دبي

Employment at Government Hospitals and Health Centers by Professional Categories - Emirate of Dubai

(2018)

جدول (06 - 02) Table

Title	المجموع العام Total Grand	آخرون** Others**	الإداريون والكتبة Administrators and Clerks	الفيون Technicians	الممرضون Nurses	الصيدلة ومساعدتهم Pharmacists and Dispensers	فنيو الأسنان* Dental* Technicians	أطباء الأسنان* Dentists*	الأطباء البشريين Physicians			البيان	
									المجموع Total	ممارس عام General Practitioner	أخصائي Specialist		استشاري Consultant
Federal :													
Al Braha Hospital	491	18	53	68	222	25	-	5	100	31	51	18	مستشفى البراحة
Al Amal Hospital	187	6	25	41	73	8	-	-	34	9	21	4	مستشفى الأمل
Health Centers (8 Centers)	219	5	36	28	66	23	1	16	44	24	12	8	المراكز الصحية (8 مراكز)
Dental Center	30	-	3	7	8	-	3	9	-	-	-	-	مركز طب الأسنان
School Healthcare	72	-	4	11	47	2	1	1	6	4	2	-	الصحة المدرسية
Preventive Medicine	78	2	21	28	14	2	-	-	11	5	4	2	الطب الوقائي
Main Office, Medical Zone	877	71	532	125	29	88	-	2	30	12	14	4	ديوان الوزارة ، المنطقة الطبية
Total	1,954	102	674	308	459	148	5	33	225	85	104	36	المجموع
Local :													
Rashid Hospital	3,220	111	396	505	1,652	74	-	-	482	-	391	91	مستشفى راشد
Dubai Hospital	2,266	106	228	327	1,168	61	-	-	376	1	288	87	مستشفى دبي
Latifa Hospital	1,619	63	203	327	817	36	-	-	173	-	139	34	مستشفى لطيفة
Hatta Hospital	459	8	63	41	243	-	-	2	102	-	90	12	مستشفى حتا
Primary Healthcare Centers & Speciality Centers	2,104	-	369	551	484	77	231	112	280	2	230	48	مراكز الرعاية الأولية والمراكز الصحية المتخصصة
Total	9,668	288	1,259	1,751	4,364	248	231	114	1,413	3	1,138	272	المجموع
Grand Total	11,622	390	1,933	2,059	4,823	396	236	147	1,638	88	1,242	308	المجموع العام

* Dentists and Dental Technicians in the Local Sector are Under Primary Healthcare Centers

* أطباء الأسنان وفنيو الأسنان في القطاع المحلي تحت الرعاية الصحية الأولية

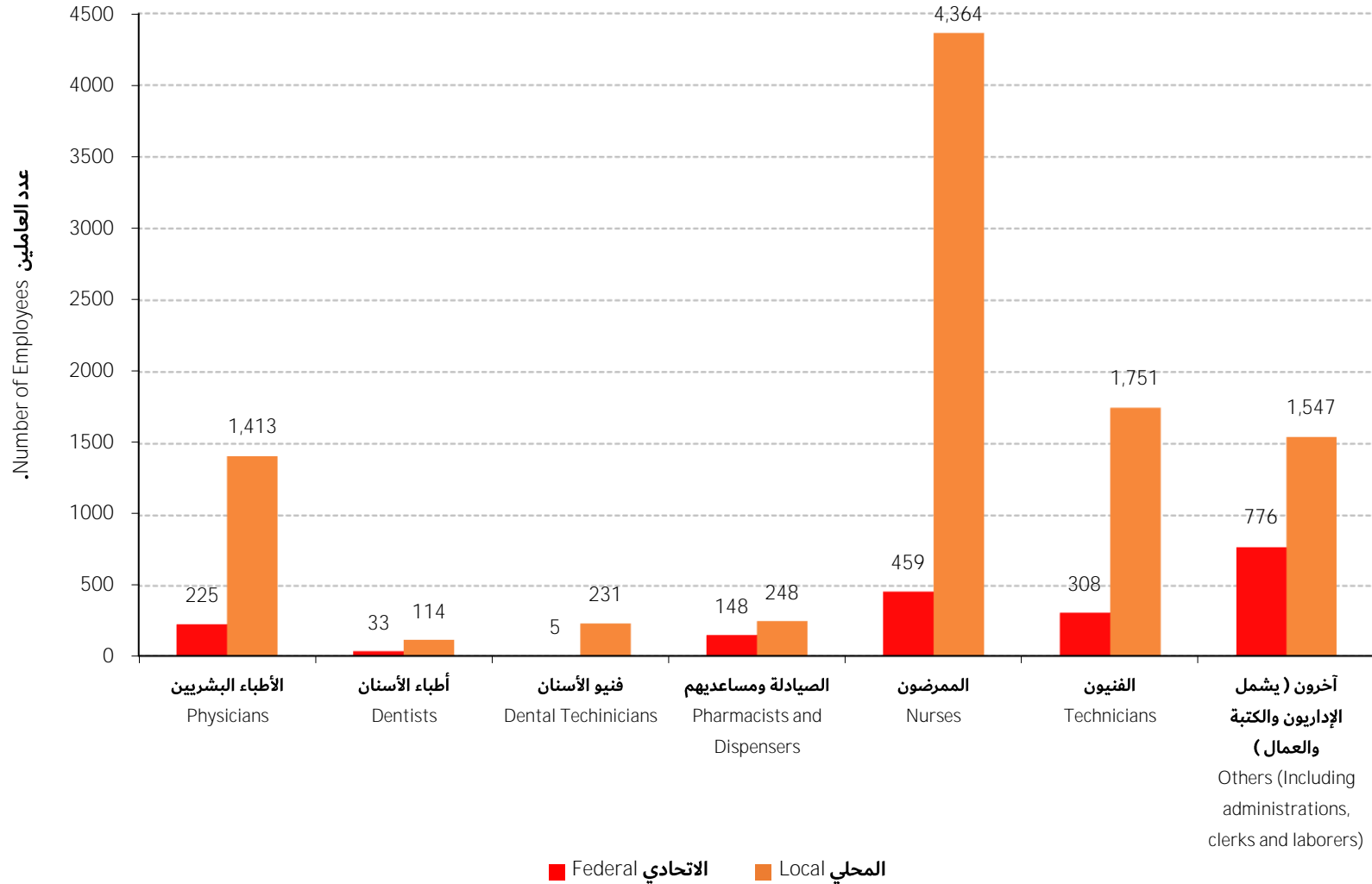
** Including Laborers

** يشمل العمال

Source : Ministry of Health
Dubai Health Authority

المصدر: وزارة الصحة
هيئة الصحة بدى

العمالة بالمستشفيات والمراكز الصحية الحكومية حسب الفئات المهنية - إمارة دبي
 Employment at Government Hospitals and Health Centers by Professional Categories - Emirate of Dubai
 (2018)



العمالة بمستشفيات القطاع الطبي الخاص - إمارة دبي
Employment at Medical Private Sector Hospitals - Emirate of Dubai
(2018)

جدول (06 - 03) Table

Title	المجموع Total	آخرون Others	الفنيون Technicians	الممرضون Nurses	الصيدلة ومساعدتهم Pharmacists and	فنيو الأسنان Dental Technicians	أطباء الأسنان Dentists	الأطباء البشريين Physicans			البيان
								المجموع Total	ممارس عام General	استشاري وأخصائي Consultant	
Belhoull European Hospital	144	62	9	40	4	-	2	27	6	21	مستشفى بالهول الأوروبي
Belhoull Specialist Hospital	431	139	38	185	13	-	2	54	17	37	مستشفى بالهول التخصصية
Medcare Hospital	397	185	29	117	13	-	2	51	8	43	مستشفى ميدكير
Medcare Women & Children Hospital	453	106	24	244	11	-	2	66	27	39	مستشفى مديكير للنساء والأطفال
American Hospital	1,044	535	116	275	16	-	0	102	9	93	المستشفى الأمريكي
Mediclinic Wellcare Hospital	611	197	64	240	14	-	2	94	35	59	مستشفى ميدي كلينك ولكير
Nero Spinal Hospital	333	151	83	68	7	-	0	24	6	18	مستشفى الجراحة العصبية والعمود الفقرى
Canadian Specialist Hospital	574	186	50	208	16	-	6	108	29	79	المستشفى الكندي التخصصي
Emirates Hospital	336	74	33	156	9	-	0	64	19	45	مستشفى الإمارات
Medeor Hospital	373	155	10	138	15	-	3	52	12	40	مستشفى مديور
Zulaikha Hospital	1,060	440	73	377	24	-	2	144	35	109	مستشفى زليخة
Cedars - Jebel Ali International Hospital	124	50	26	23	5	-	4	16	6	10	مستشفى سيدار - جبل علي الدولي
Iranian Hospital	856	448	53	229	13	-	6	107	23	84	المستشفى الإيراني
N.M.C. Specialist Hospital	859	320	88	298	30	-	6	117	38	79	مستشفى إن إم سي التخصصي

تابع جدول (03 - 06) Table

Title	المجموع Total	آخرون Others	الفنيون Technicians	الممرضون Nurses	الصيدالة ومساعدتهم Pharmacists and Dispensers	فنيو الأسنان Dental Technicians	أطباء الأسنان Dentists	الأطباء البشريين Physicians			البيان
								المجموع Total	ممارس عام General Practitioner	استشاري وأخصائي Consultant and Specialist	
Modern International Hospital	351	158	30	113	8	-	1	41	16	25	المستشفى الدولي الحديث
Life Line Hospital*	-	-	-	-	-	-	-	-	-	-	مستشفى لايف لاين*
Aster Hospital	540	140	32	280	21	-	1	66	25	41	مستشفى أستر
Dubai London Specialty Hospital	294	90	29	71	1	-	11	92	15	77	مستشفى دبي لندن التخصصية
Garhoud Hospital	552	221	47	177	12	-	3	92	27	65	مستشفى القرهود
Saudi German Hospital	872	301	94	308	24	-	3	142	52	90	المستشفى السعودي الألماني
N.M.C Dubai Investments Park	582	216	52	206	21	-	-	87	9	78	مستشفى إن إم سي - مجمع دبي للاستثمار
Prime Hospital	487	149	50	202	10	-	1	75	24	51	مستشفى برايم
Barjeel Hospital	266	130	29	62	7	-	-	38	4	34	مستشفى برجيل
Al Zahra Hospital	964	322	141	307	26	-	-	168	62	106	مستشفى الزهراء
Medcare Hero Spinal Hospital	209	95	8	74	7	-	-	25	6	19	مستشفى ميدكير لجراحة العظام والعمود الفقري
Thumbay Hospital	304	123	21	89	12	-	3	56	15	41	مستشفى ثومباي
Total	13,016	4,993	1,229	4,487	339	-	60	1,908	525	1,383	المجموع

*Closed Hospital

Source : Dubai Health Authority

* مستشفى مغلق

المصدر: هيئة الصحة دبي

مؤشرات أداء المستشفيات الحكومية حسب المستشفى - إمارة دبي
Government Hospitals Performance Indicators by Hospital - Emirate of Dubai
(2018)

جدول (04 - 06)

Title	سرير / ممرض Bed / Nurse	سرير / طبيب** Bed / Doctor**	معدل إشغال الأسرة Bed Occupancy Rate	متوسط مدة الإقامة Average Length of Stay	عدد أيام الإقامة* Number of Days of Stay*	عدد مرضى القسم الداخلي Number of Inpatients	عدد الأسرة Number of Beds	البيان
Federal :								الاتحادي :
Al Braha Hospital	0.7	1.5	30.5	3.5	17,165	4,960	154	مستشفى البراحة
Al Amal Hospital	1.0	2.5	85.2	32.3	30,482	943	98	مستشفى الأمل
Local :								المحلي :
Rashid Hospital	2.7	0.8	75.9	10.0	172,042	16,737	722	مستشفى راشد
Dubai Hospital	2.9	0.9	77.0	5.0	112,644	24,987	424	مستشفى دبي
Latifa Hospital	3.2	0.7	85.3	4.0	80,281	19,841	308	مستشفى لطيفة
Hatta Hospital	4.7	2.0	55.3	5.0	10,494	2,300	74	مستشفى حتا

* Days of Care to Patients Discharged Including Death

** Excluding Dentists

Source : Ministry of Health

Dubai Health Authority

* للمرضى الذين خرجوا بما في ذلك المتوفين منهم

** لا يشمل أطباء الأسنان

المصدر : وزارة الصحة

هيئة الصحة بدبي

مؤشرات أداء مستشفيات القطاع الطبي الخاص - إمارة دبي
Private Sector Hospitals Performance Indicators - Emirate of Dubai
(2018)

جدول (06 - 05) Table

Title	سرير / ممرض Bed / Nurse	سرير / طبيب** Bed / Doctor**	معدل إشغال الأسرة Bed Occupancy Rate	متوسط مدة الإقامة Average Length of Stay	أيام الإقامة Hospital Days		عدد الأسرة Number of Beds	عدد مرضى القسم الداخلي Number of Inpatients	المترددون على العيادات التخصصية* Attendants to Specialty Clinics*	البيان
					عدد أيام رعاية المرضى الذين خرجوا بما في ذلك الوفاة Number of Days of Care to Patients Discharged including Death	عدد أيام خدمة التمريض في القسم الداخلي Number of Patients Days of Care to Patients in Hospital (Census)				
Garhoud Hospital	1.9	1.0	52.5	1.9	16,079	13,786	95	8,661	175,614	مستشفى القرهود
Al Zahra Hospital	2	1	83	2	29,402	38,959	128	13,414	325,736	مستشفى الزهراء
American Hospital	1.1	0.4	31.0	1.7	28,586	28,748	254	16,593	156,857	المستشفى الأمريكي
Aster Hospital	2	1	75	2	34,384	34,384	126	21,384	192,019	مستشفى أستر
Belhoull European Hospital	4.0	2.7	30.7	1.1	1,119	1,119	10	1,054	46,267	مستشفى بالهول الأوروبي
Belhoull Specialist Hospital	3	1	38	3	10,513	8,813	64	4,134	147,854	مستشفى بالهول التخصصية
Barjeel Hospital	2.1	1.3	21.1	1.9	2,310	2,310	30	1,236	12,516	مستشفى برجيل
Canadian Specialist Hospital	2	1	84	6	31,403	15,592	103	5,465	116,396	المستشفى الكندي التخصصي
Cedars - Jebel Ali International Hospital	1.9	1.3	100.0	1.3	5	4,380	12	1,209	23,013	مستشفى سيدارز-جبل على الدولي
Dubai London Specialty Hospital	6	8	85	2	11	3,420	11	1,996	148,414	مستشفى دبي لندن التخصصية
Emirates Hospital	1.6	0.6	26.2	2.7	10,150	9,795	100	3,813	121,899	مستشفى الإمارات
Modern International Hospital	1	1	61	2	11,612	17,482	79	5,870	64,119	المستشفى الدولي الحديث
Iranian Hospital	1.0	0.5	40.0	2.3	28,548	32,110	220	12,557	376,001	المستشفى الإيراني
Life Line Hospital***	-	-	-	-	-	-	-	-	-	مستشفى لايف لاين***

تابع جدول (05 - 06) Table

Title	سرير / ممرض Bed/ Nurse	سرير/طبيب** Bed / Doctor**	معدل إشغال الأسرة Bed Occupancy Rate	متوسط مدة الإقامة Average Length of Stay	أيام الإقامة Hospital Days		عدد الأسرة Number of Beds	عدد مرضى القسم الداخلي Number of Inpatients	المترددون على العيادات التخصصية* Attendants to Specialty Clinics*	البيان
					عدد أيام رعاية المرضى الذين خرجوا بما في ذلك الوفاة Number of Days of Care to Patients Discharged including Death	عدد أيام خدمة التمريض في القسم الداخلي Number of Patients Days of Care to Patients in Hospital (Census)				
Medcare Hospital	1.8	0.8	23.4	0.6	5,600	5,566	65	9,335	134,496	مستشفى ميدكير
Medcare Hero Spinal Hospital	2.7	0.9	44.4	2.0	4,377	4,377	27	2,197	61,910	مستشفى مدكير لجراحة العظام والعمود الفقري
Medcare Women & Children Hospital	2.7	0.7	63.7	2.7	3	21,163	91	8,085	90,018	مستشفى ميدكير للسيدات والأطفال
Medeor Hospital	1.9	0.7	41.0	2.8	8,361	12,881	74	4,620	135,848	مستشفى مديور
Mediclinic Wellcare Hospital	2.2	0.8	44.8	1.6	18,132	23,282	111	7,397	163,019	مستشفى مديكلينك ويلكير
Nero Spinal Hospital	7.5	2.9	50.8	8.6	9,845	6,499	40	1,146	22,696	مستشفى الجراحة العصبية والعمود الفقري
N.M.C. Specialist Hospital	0.7	0.2	60.3	2.3	29,302	21,992	100	12,695	265,353	مستشفى إن أم سي التخصصي
N.M.C. Hospital - DIP	2.8	1.2	66.2	1.0	7,853	17,659	73	7,863	226,209	مستشفى إن أم سي -د.أب
Prime Hospital	2.2	0.8	60.2	2.0	19,961	20,240	92	9,926	167,601	مستشفى برايم
Saudi German Hospital	1.9	0.9	56.8	2.3	33,398	33,398	161	14,512	282,273	المستشفى السعودي الألماني
Thumbay Hospital	1.8	1.1	79.0	2.0	13,642	14,128	50	6,753	90,919	مستشفى ثومباي
Zulaikha Hospital	5.0	1.9	86.0	2.1	25,725	23,876	76	12,155	330,387	مستشفى زليخة
Total	64.0	33.5	1,403.2	58.8	380,321	415,959	2,192	194,070	3,877,434	المجموع

* Out-patients (Excluding Attendances to Emergency)

** Excluding Dentists

***Closed hospital

Source : Dubai Health Authority

* مرضى العيادات الخارجية (لا يشمل المترددين على الطوارئ)

** لا يشمل أطباء الأسنان

***مستشفى مغلق

المصدر: هيئة الصحة دبي

مرضى المستشفيات الحكومية والخاصة (خارجي / داخلي) * - إمارة دبي
Government and Private Hospitals Patients (Out / In) * - Emirate of Dubai
(2018 - 2016)

جدول (06 - 06) Table

Title	مرضى القسم الداخلي Inpatients			المترددون على العيادات التخصصية** Attendants to Specialty Clinics**			البيان
	2018	2017	2016	2018	2017	2016	
Federal :							الاتحادي :
Number	5,903	5,823	6,215	***54436	54,436	50,621	العدد
%	2.3	1.9	2.4	***1.1	1.1	1.2	%
Local :							المحلي :
Number	63,881	76,963	81,794	2,172,120	862,368	718,891	العدد
%	25.3	25.4	31.9	34.1	18.2	17.1	%
Private :							الخاص :
Number	182,949	220,426	168,029	4,150,779	3,831,386	3,428,758	العدد
%	72.4	72.7	65.6	65.1	80.7	81.7	%
Total							المجموع
Number	252,733	303,212	256,038	6,377,335	4,748,190	4,198,270	العدد
%	100.0	100.0	100.0	100.0	100.0	100.0	%

* Including Dubai Healthcare City

** Excluding Attendants to Emergency and Health Centers

***2017 Data till its provided by source

Source : Ministry of Health

Dubai Health Authority

* يشمل مدينة دبي الطبية

** لا يشمل المترددين على الطوارئ والمراكز الصحية

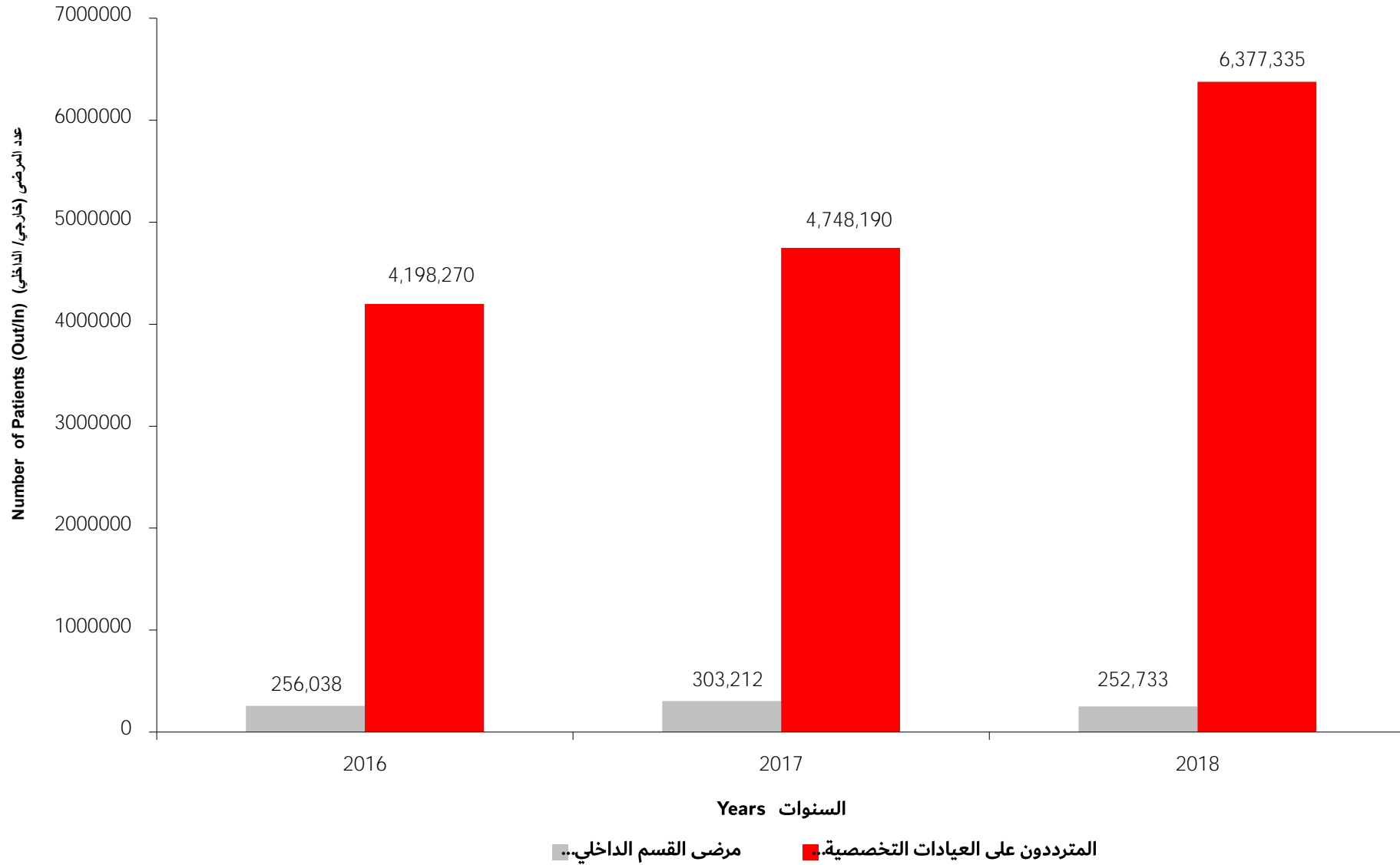
***بيانات عام 2017 لحين توفره من المصدر

المصدر : وزارة الصحة

هيئة الصحة بدبي

شكل (02 - 06) Figure

مرضى المستشفيات الحكومية والخاصة (خارجي / داخلي) - إمارة دبي
Government and Private Hospitals Patients (Out / In) - Emirate of Dubai
(2018 - 2016)



مرضى المستشفيات الحكومية (خارجي / داخلي) حسب التخصص - إمارة دبي
Patients at Government Hospitals (Out/ In) by Specialty - Emirate of Dubai
(2018)

جدول (06 - 07) Table

Specialty	مرضى القسم الداخلي Inpatients		المترددون على العيادات التخصصية* Attendants to Specialty Clinics*		التخصص
	المحلي Local	الاتحادي** Federal**	المحلي Local	الاتحادي** Federal**	
Internal Medicine***	4,244	755	7,473	5,725	أمراض باطنية***
Heart Diseases and Cardiac Surgery	3,608	283	41,774	1,854	أمراض القلب وجراحة القلب
Chest Diseases	951	-	6,120	-	أمراض صدرية
Gastroenterology	1,094	-	6,869	-	أمراض الجهاز الهضمي
Infectious Diseases	433	-	2,907	-	أمراض معدية
Neurology and Neurosurgery	1,774	180	18,340	1,146	الأعصاب وجراحة الأعصاب
Psychology	839	776	15,814	12,121	أمراض نفسية
Haematology	6,953	-	2,389	-	أمراض الدم
Urology Diseases	1,039	47	14,047	751	أمراض المسالك البولية
Nephrology	1,402	-	42,352	-	أمراض الكلى
Orthopaedic Diseases	677	195	49,283	4,588	أمراض العظام
Fractures and Injuries	3,347	-	-	-	الكسور والإصابات
Ophthalmology Diseases	788	95	45,488	3,656	أمراض العيون

Table (06 - 07) تابع جدول

Specialty	مرضى القسم الداخلي Inpatients		المترددون على العيادات التخصصية* Attendants to Specialty Clinics*		التخصص
	المحلي Local	الاتحادي** Federal**	المحلي Local	الاتحادي** Federal**	
Ear, Nose and Throat	1,064.00	310.00	24,822.00	6,077.00	أنف وأذن وحنجرة
Gynae and Obstetric Diseases	12,374.00	842.00	108,907.00	2,207.00	أمراض نساء وولادة
Paediatrics Diseases	6,565.00	663.00	34,115.00	819.00	أمراض الأطفال وجراحة الأطفال
Dermatology Diseases	63.00	-	37,657.00	1,385.00	أمراض جلدية وتناسلية
Neonatology	6,604.00	130.00	2,647.00	-	حديثي الولادة (الخدج)
Oncology	3,003.00	-	7,850.00	-	الأورام
Dental	647.00	52.00	150,564.00	4,351.00	أسنان
Burns and Plastic Surgery	147.00	-	2,274.00	-	الحروق وجراحة التجميل
Vascular Diseases	81.00	-	4,052.00	-	جراحة الأوعية الدموية
General Surgery	4,139.00	1,042.00	16,379.00	3,805.00	جراحة عامة
Chest Surgery	135.00	-	-	-	جراحة الصدر
Physio Therapy	-	-	-	3,756.00	العلاج الطبيعي
Ortho Pedics	-	9.00	-	435.00	أمراض المفاصل
Intensive Care	-	444.00	-	-	العناية المركزة
Other	1,910.00	-	1,529,997.00	1,760.00	أخرى
Total	63,881.00	5,823.00	2,172,120.00	54,436.00	المجموع

* Excluding Attendants to Emergency and Health Centers

**Initial Data

*** Including Diabetes and Endocrinology

Source : Ministry of Health

Dubai Health Authority

* لا يشمل المترددين على الطوارئ والمراكز الصحية

**بيانات أولية

*** يشمل أمراض السكر والغدد الصماء

المصدر: وزارة الصحة

هيئة الصحة بدبي

مرضى مستشفيات القطاع الطبي الخاص (خارجي/ داخلي) حسب التصنيف الدولي للأمراض* - إمارة دبي
Patients at Medical Private Sector Hospitals (Out/ In) by International Classification of Diseases* - Emirate of Dubai
(2018 - 2017)

جدول (08 - 06) Table

International Classification of Diseases	مرضى القسم الداخلي Inpatients		المترددون على العيادات التخصصية** Attendants to Specialty Clinics**		التصنيف الدولي للأمراض
	2018	2017	2018	2017	
Infectious and Parasitic Diseases	4,985	6,007	146,611	152,367	الأمراض المعدية والطفيلية
Neoplasm	2,606	3,140	28,103	29,207	الأورام الخبيثة
Diseases of the Blood and Blood Forming	1,787	2,153	92,324	95,949	أمراض الدم وأعضاء تكوين الدم
Endocrine, Nutritional and Metabolic Diseases	5,249	6,325	250,760	260,605	أمراض الغدد الصماء والتغذية والتمثيل الغذائي
Mental and Behavioral Disorders	688	830	23,104	24,012	الاضطرابات العقلية
Diseases of the Nervous System	1,850	2,230	65,804	68,388	أمراض الجهاز العصبي
Diseases of the Eye and Adnexa	1,845	2,223	118,291	122,935	أمراض العيون وملحقاتها
Diseases of Ear and Mastoid Process	1,675	2,019	92,869	96,515	أمراض الأذن ونتوء خلف الأذن
Diseases of the Circulatory System	3,613	4,353	77,005	80,029	أمراض الجهاز الدوري
Diseases of the Respiratory System	20,501	24,700	635,233	660,171	أمراض الجهاز التنفسي
Diseases of the Digestive System	17,147	20,659	279,952	290,943	أمراض الجهاز الهضمي
Diseases of the Skin and Subcutaneous Tissue	2,813	3,390	177,530	184,500	أمراض الجلد ونسيج تحت الجلد
Diseases of the Musculoskeletal System	6,136	7,393	421,334	437,875	أمراض الجهاز الهيكلي والعضلي
Diseases of the Genitourinary System	10,228	12,323	296,459	308,098	أمراض الجهاز التناسلي
Pregnancies, Childbirth and the Puerperium	19,180	23,108	152,524	158,512	الحمل والولادة والنفاس
Perinatal Period	10,947	13,189	10,140	10,539	حالات معينة تنشأ في الفترة حول الولادة
Congenital Malformations	1,928	2,324	6,520	6,777	التشوهات الخلقية
Symptoms and Signs Unclassified	18,901	22,772	652,261	677,868	العلامات والأعراض والحالات غير المحددة
Injury, Poisoning and External Causes of Morbidity and Mortality	7,382	8,894	201,900	209,827	الإصابات والتسمم والأسباب الخارجية للأمراض والوفيات
Other Factors Influencing Health Status	43,488	52,394	422,055	438,625	العوامل الأخرى المؤثرة على الحالة الصحية
Total	182,949	220,426	4,150,779	4,313,742	المجموع

* Including Dubai Healthcare City

** Excluding Attendants to Emergency and Health Centers

Source : Dubai Health Authority

* يشمل مدينة دبي الطبية

** لا يشمل المترددين على الطوارئ والمراكز الصحية

المصدر : هيئة الصحة بدبي

العمليات الجراحية بالمستشفيات الحكومية والخاصة حسب التخصص - إمارة دبي
Operations at Government and Private Hospitals by Specialty - Emirate of Dubai
(2018 - 2016)

جدول (06 - 09)

Specialty	2018				2017				2016				التخصص
	المجموع Total	الخاص Private	المحلي Local	الاتحادي Federal	المجموع Total	الخاص Private	المحلي Local	الاتحادي Federal	المجموع Total	الخاص Private	المحلي Local	الاتحادي Federal	
General Surgery	31,024	26,385	3,999	640	21,565	17,092	4,128	345	21,670	17,092	4,098	480	جراحة عامة
Orthopedics Surgery	25,421	19,006	5,983	432	16,960	11,374	5,397	189	18,827	13,250	5,399	178	جراحة عظام
Cardiac Surgery	10,664	8,067	2,597	-	5,224	4,855	369	-	5,964	5,595	369	-	جراحة قلب
Neuro Surgery	4,587	4,129	458	-	3,245	2,666	576	3	3,259	2,683	576	-	جراحة أعصاب
Paediatric Surgery	2,283	902	1,381	-	2,534	584	1,950	-	2,534	584	1,950	-	جراحة أطفال
Urology Surgery	8,950	8,239	679	32	6,937	4,817	2,103	17	7,801	5,855	1,928	18	جراحة مسالك بولية
Ophthalmology Surgery	14,899	12,377	2,252	270	6,800	4,565	2,141	94	13,720	11,473	2,130	117	جراحة عيون
Gynae and Obstetric Surgery	29,931	24,917	4,598	416	17,779	15,566	1,979	234	21,978	16,714	4,888	376	جراحة نساء وولادة
Ear, Nose, Throat Surgery	15,682	13,794	1,142	746	9,975	8,436	1,230	309	10,903	9,436	1,193	274	جراحة أنف وأذن وحنجرة
Dental Surgery	7,188	6,275	693	220	4,147	3,201	840	106	5,818	4,927	802	89	جراحة أسنان
Other	23,039	14,773	8,142	124	15,317	9,467	5,777	73	12,348	9,673	2,532	143	أخرى
Total	173,668	138,864	31,924	2,880	110,483	82,623	26,490	1,370	124,822	97,282	25,865	1,675	المجموع

Source : Ministry of Health
Dubai Health Authority

المصدر : وزارة الصحة
هيئة الصحة بدبي

خدمات المراكز الصحية الحكومية (العيادات العامة) - إمارة دبي
Government Health Centers (General Clinics) Services - Emirate of Dubai
(2018 - 2016)

جدول (10 - 06) Table

Title	2018	2017	2016	البيان
Federal :				الاتحادي :
Treated Patients	124,934	*139521	139,521	المعالجون
Doctors (Including Dentists)	60	*67	67	الأطباء (يشمل أطباء الأسنان)
Treated Patients / Doctor	2,259	*2826	2,826	معالج / طبيب
Local :				المحلي :
Treated Patients	1,145,884	1,120,440	1,045,361	المعالجون
Doctors (Including Dentists)	372	452	441	الأطباء (يشمل أطباء الأسنان)
Treated Patients / Doctor	3,080	2,579	2,381	معالج / طبيب
Total				المجموع
Treated Patients	1,270,818	1,259,961	1,184,882	المعالجون
Doctors (Including Dentists)	432	519	508	الأطباء (يشمل أطباء الأسنان)
Treated Patients / Doctor	5,339	5,405	5,207	معالج / طبيب

* 2016 Data till its provided by source

Source : Ministry of Health

Dubai Health Authority

* بيانات عام 2016 لحين توفرها من المصدر

المصدر : وزارة الصحة

هيئة الصحة بدبي

الخدمات الطبية المساعدة بالمنشآت الصحية الحكومية والقطاع الطبي الخاص حسب نوع الفحص* - إمارة دبي

Medical Supporting Services at Governmental and Medical Private Sector Establishments by Type of Examination* - Emirate of Dubai

(2018 - 2017)

جدول (06 - 11) Table

Physiotherapy علاج طبيعي				E.C.G تخطيط قلب				Laboratory Tests فحوصات مختبر				X-Ray أشعة				السنوات Years
المجموع Total	الخاص Private	المحلي Local	الاتحادي Federal	المجموع Total	الخاص Private	المحلي Local	الاتحادي Federal	المجموع Total	الخاص Private	المحلي Local	الاتحادي Federal	المجموع Total	الخاص Private	المحلي Local	الاتحادي Federal	
556,382	512,999	39,625	3,758	72,922	**17,079	**54,295	1,548	32,663,299	6,181,238	25,890,609	591,452	2,401,513	865,724	**1,348,102	187,687	2017
662,299	503,490	154,641	4,168	108,353	13,169	94,344	840	39,197,093	6,509,215	32,220,207	467,671	2,210,431	965,411	1,077,055	167,965	2018

* Excluding Dubai Healthcare City

** the increase is due to the use of Salama new System and the insurance system

Source : Ministry of Health

Dubai Health Authority

* لا تشمل مدينة دبي الطبية

** الزيادة في البيان نتيجة الى استخدام نظام سلامة بالإضافة الى تطبيق نظام التأمين الشامل

المصدر : وزارة الصحة

هيئة الصحة بدبي

الخدمات الطبية بالعيادة العامة للبلدية ومركز شرطة دبي الصحي والعاملون بها

Medical Services at Public Clinic of Dubai Municipality and Dubai Police Health Center and Its Employees
(2018 - 2016)

جدول (06 - 12) Table

Title	2018		2017		2016		البيان
	شرطة دبي* Dubai Police*	بلدية دبي Dubai Municipality	شرطة دبي Dubai Police	بلدية دبي Dubai Municipality	شرطة دبي Dubai Police	بلدية دبي Dubai Municipality	
Employees							العاملون
Physicians (Including Dentists)	48	14	49	11	49	8	الأطباء (يشمل أطباء الأسنان)
Pharmacists and Dispensers	24	5	26	4	26	5	الصيدلة ومساعدتهم
Nurses	147	13	155	11	155	11	الممرضون
Technicians	73	30	65	35	65	37	الفنيون
Others	104	21	92	22	92	26	آخرون
Total	396	83	387	83	387	87	المجموع
Medical Services							الخدمات الطبية
Laboratory Tests	286,304	57,206	362,133	422,462	63,856	547,949	فحوص مختبر
X-Ray	46,833	5,590	42,374	149,243	25,679	205,907	أشعة
E.C.G	5,808	443	6,730	3,317	5,612	4,931	تخطيط قلب
Physiotherapy	14,649	-	14,500	-	14,866	-	علاج طبيعي
Labor Examination**	14,849	834	16,379	86,155	3,046	1,162	فحص عمالة**
Attendants	170,542	30,707	224,239	174,873	225,142	297,604	المترددون

* 2017 Data till its provided by source

** Including New Employment and Expatriates Labor

Source : Dubai Municipality

Dubai Police General Headquarters

* بيانات عام 2017 لحين توفرها من المصدر

** يشمل فحص العاملين الجدد والعمالة الوافدة

المصدر : بلدية دبي

القيادة العامة لشرطة دبي

الأمراض المعدية المبلغ عنها حسب نوع المرض والجنسية* - إمارة دبي
Notified Infections by Type, Nationality and Gender* - Emirate of Dubai
(2018)

جدول (06 - 13) Table

Disease	Nationality الجنسية			المرض
	المجموع العام Grand Total	غير إماراتي Non- Emirati	إماراتي Emirati	
Pulmonary T.B	237	166	71	الدرن الرئوي (السل)
Chickenpox	2,382	1,155	1,226	الجدري المائي
Viral Hepatitis (A)	53	21	32	الالتهاب الكبدي الفيروسي (أ)
Viral Hepatitis (B)	936	281	655	الالتهاب الكبدي الفيروسي (ب)
Viral Hepatitis (C)	1,304	246	1,058	الالتهاب الكبدي الفيروسي (ج)
Pneumonia	2,220	1,038	1,182	الالتهاب الرئوي
Herpes Zoster	1,380	331	1,048	الحزام الناري (الهريس العصبي)
HIV/ AIDS	-	-	-	العوز المناعي/ نقص المناعة المكتسبة
Malaria	200	200	-	الملاريا
Mumps	246	74	172	النكاف الوبائي
Typhoid and Para Typhoid	268	138	131	التيفوئيد ونظير التيفوئيد
Other	1,267	618	649	أخرى
Total	10,492	4,267	6,225	المجموع

* Including Federal, Local and Private Sectors

* يشمل القطاع الاتحادي والمحلي والخاص

Source : Dubai Health Authority

المصدر: هيئة الصحة بدبي

المرضى المصابون بأمراض السل والملاريا حسب الفئات العمرية* - إمارة دبي
Infected Patients by Tuberculosis and Malaria by Age Groups* - Emirate of Dubai
(2018)

جدول (06 - 14) Table

المجموع Total	الفئات العمرية Age Groups								فئات السن Age Groups
	65 +	55 - 64	45 - 54	35 - 44	25 - 34	15 - 24	5 - 14	أقل من 5 سنوات Less Than 5 Years	
237	59	47	23	28	33	45	3	-	الدرن (السل) Tuberculosis
200	33	21	16	29	36	47	7	11	الملاريا Malaria

* Including Federal, Local and Private Sectors
Source : Dubai Health Authority

* يشمل القطاع الاتحادي والمحلي والخاص
المصدر: هيئة الصحة بدبي

الحوادث المرورية والإصابات حسب السنوات - إمارة دبي
Traffic Accidents and Injuries by Years - Emirate of Dubai
(2018 - 2016)

جدول (06 - 15)

عدد المصابين Number of Injured									عدد الحوادث Number of Accidents			السنوات Years
نوع المصاب Type of Injured				درجة الإصابة Degree of Injury								
مجموع المصابين Total of Injured	مشاة Pedestrian	راكب Passenger	سائق Driver	مجموع المصابين Total of Injured	وفاة Death	إصابة بليغة Serious Injury	إصابة متوسطة Moderate Injury	إصابة بسيطة Mild Injury	المجموع Total	بدون إصابات No Injuries	إصابات Injuries	
2,189	419	784	986	2,189	198	165	785	1,041	3,001	1,556	1,445	2016
2,073	434	742	897	2,073	148	178	685	1,062	2,917	1,567	1,350	2017
1,812	367	607	838	1,812	141	193	635	843	2,547	1,332	1,215	2018

الحوادث المرورية والإصابات حسب الشهور - إمارة دبي
Traffic Accidents and Injuries by Months - Emirate of Dubai
(2018)

جدول (06 - 16) Table

Months	المصابون ودرجة الإصابة Injured and Degree of Injury						عدد المركبات No. of Vehicles	الوقت Time		عدد الحوادث Number of Accidents				الشهور
	%	مجموع المصابين Total of Injured	وفاة Death	إصابة بليغة Serious Injury	إصابة متوسطة Moderate Injury	إصابة بسيطة Mild Injury		ليلاً At Night	نهاراً By Day	%	المجموع Total	بدون إصابات No Injuries	إصابات Injuries	
January	7.9	143	12	6	53	72	433	130	94	8.8	224	133	91	يناير
February	8.0	145	7	16	49	73	389	107	98	8.0	205	115	90	فبراير
March	11.1	201	8	15	67	111	460	136	115	9.9	251	121	130	مارس
April	8.2	148	17	11	37	83	393	115	100	8.4	215	110	105	أبريل
May	7.7	140	12	16	43	69	386	97	99	7.7	196	101	95	مايو
June	7.5	135	14	12	52	57	373	101	96	7.7	197	99	98	يونيو
July	7.7	140	12	15	58	55	337	97	91	7.4	189	96	93	يوليو
August	8.8	160	14	20	58	68	394	116	92	8.2	208	116	92	أغسطس
September	8.4	152	11	21	55	65	389	106	99	8.0	205	101	104	سبتمبر
October	8.8	159	14	18	61	66	450	116	115	9.1	232	116	116	أكتوبر
November	7.7	140	8	21	48	63	419	144	86	9.1	231	124	107	نوفمبر
December	8.2	149	12	22	54	61	363	116	78	7.6	194	100	94	ديسمبر
Total	100	1,812	141	193	635	843	4,786	1,381	1,163	100	2,547	1,332	1,215	المجموع

Source : Dubai Police General Headquarters/ General Traffic Department

المصدر: القيادة العامة لشرطة دبي / الإدارة العامة للمرور

الحوادث المرورية والإصابات حسب نوع الحادث - إمارة دبي
Traffic Accidents and Injuries by Type of Accident - Emirate of Dubai
(2018)

جدول (17 - 06) Table

Type of Accident	عدد المصابين Number of Injured									عدد الحوادث Number of Accidents			نوع الحادث
	نوع المصاب Type of Injured				درجة الإصابة Degree of Injury					عدد الحوادث			
	مجموع المصابين Total of Injured	مشاة Pedestrian	راكب Passenger	سائق Driver	مجموع المصابين Total of Injured	وفاة Death	إصابة بليغة Serious Injury	إصابة متوسطة Moderate Injury	إصابة بسيطة Mild Injury	المجموع Total	بدون إصابات No Injuries	إصابات Injuries	
Collision of Two Vehicles or More	1,153	39	477	637	1,153	70	96	389	598	1,668	987	681	اصطدام مركبتين أو أكثر
Hitting Non-moving	218	4	93	121	218	24	30	77	87	463	320	143	صدم غير متحرك
Animal Casualty	1	1	-	-	1	-	-	1	-	2	1	1	صدم حيوان
Vehicle Overturn	107	1	32	74	107	16	24	37	30	98	20	78	تدهور
Run Over	325	321	1	3	325	30	43	128	124	305	-	305	دهس
Falling	7	1	4	2	7	1	-	2	4	6	-	6	سقوط
Other	1	-	-	1	1	-	-	1	-	5	4	1	أخرى
Total	1,812	367	607	838	1,812	141	193	635	843	2,547	1,332	1,215	المجموع

الحوادث المرورية والإصابات حسب سبب الحادث - إمارة دبي
Traffic Accidents and Injuries by Reason of Accident - Emirate of Dubai
(2018)

جدول (18 - 06) Table

Reason of Accident	عدد المصابين Number of Injured									عدد الحوادث Number of Accidents			سبب الحادث
	نوع المصاب Type of Injured				درجة الإصابة Degree of Injury					المجموع Total	بدون إصابات No Injuries	إصابات Injuries	
	مجموع المصابين Total of Injured	مشاة Pedestrian	راكب Passenger	سائق Driver	مجموع المصابين Total of Injured	وفاة Death	إصابة بليغة Serious Injury	إصابة متوسطة Moderate Injury	إصابة بسيطة Mild Injury				
Lack of Appreciation to Road Users	269	264	1	4	269	26	32	111	100	252	0	252	عدم تقدير مستعملي الطريق
Lack of Commitment by a Route	60	4	21	35	60	6	9	16	29	93	57	36	عدم الالتزام بخط السير
Entering the Street Before Making Sure It is Empty	116	3	44	69	116	6	7	38	65	143	64	79	دخول الشارع قبل التأكد من خلوه
Not Leaving Sufficient Distance	362	11	166	185	362	22	33	131	176	482	265	217	عدم ترك مسافة كافية
Cross the Red Signal	134	5	59	70	134	1	9	43	81	95	24	71	تجاوز الإشارة الضوئية الحمراء
Speed Excess	33	3	8	22	33	12	5	13	3	27	1	26	السرعة الزائدة
Reckless and Careless Driving	11	0	3	8	11	1	-	3	7	8	1	7	القيادة بطيش وتهور
Sudden Turn	493	23	192	278	493	28	71	178	216	575	279	296	الانحراف المفاجئ
Neglect and Lack of Attention	71	18	19	34	71	10	7	24	30	74	21	53	الإهمال وعدم الانتباه
Driving Under the Influence of Alcohol	147	11	71	65	147	10	10	41	86	582	496	86	القيادة تحت تأثير المسكرات
Moving Backwards Dangerously	31	22	3	6	31	2	5	9	15	101	72	29	الرجوع إلى الخلف بصورة خطيرة
Go Against Traffic	24	2	3	19	24	1	1	12	10	29	9	20	السير بعكس السير
Explosion of Tire	10	-	7	3	10	3	-	2	5	5	1	4	انفجار إطار
Other Accidents	51	1	10	40	51	13	4	14	20	81	42	39	الحوادث الأخرى
Total	1,812	367	607	838	1,812	141	193	635	843	2,547	1,332	1,215	المجموع

المصابون في حوادث المرور حسب الجنسية والجنس ودرجة الإصابة - إمارة دبي
Injured at Traffic Accidents by Nationality, Gender and Degree of Injury - Emirate of Dubai
(2018)

جدول (06 - 19)

Nationality	نوع المصاب Type of Injured			جنس المصاب Gender of Injured		درجة الإصابة Degree of Injury			مجموع المصابين Total of Injured		الجنسية	
	مشاة Pedestrian	راكب Passenger	سائق Driver	أنثى Female	ذكر Male	وفاة Death	إصابة بليغة Serious Injury	إصابة متوسطة Moderate Injury	إصابة بسيطة Mild Injury	%		عدد Number
Emirate	14	70	171	76	179	21	28	77	129	14.1	255	إمارتي
Non-Emirate	353	537	667	343	1,214	120	165	558	714	85.9	1,557	غير إماراتي
Total	367	607	838	419	1,393	141	193	635	843	100.0	1,812	المجموع

المصابون في حوادث المرور حسب الفئات العمرية والجنس ودرجة الإصابة - إمارة دبي
Injured at Traffic Accidents by Age Groups, Gender and Degree of Injury - Emirate of Dubai
(2018)

جدول (06 - 20) Table

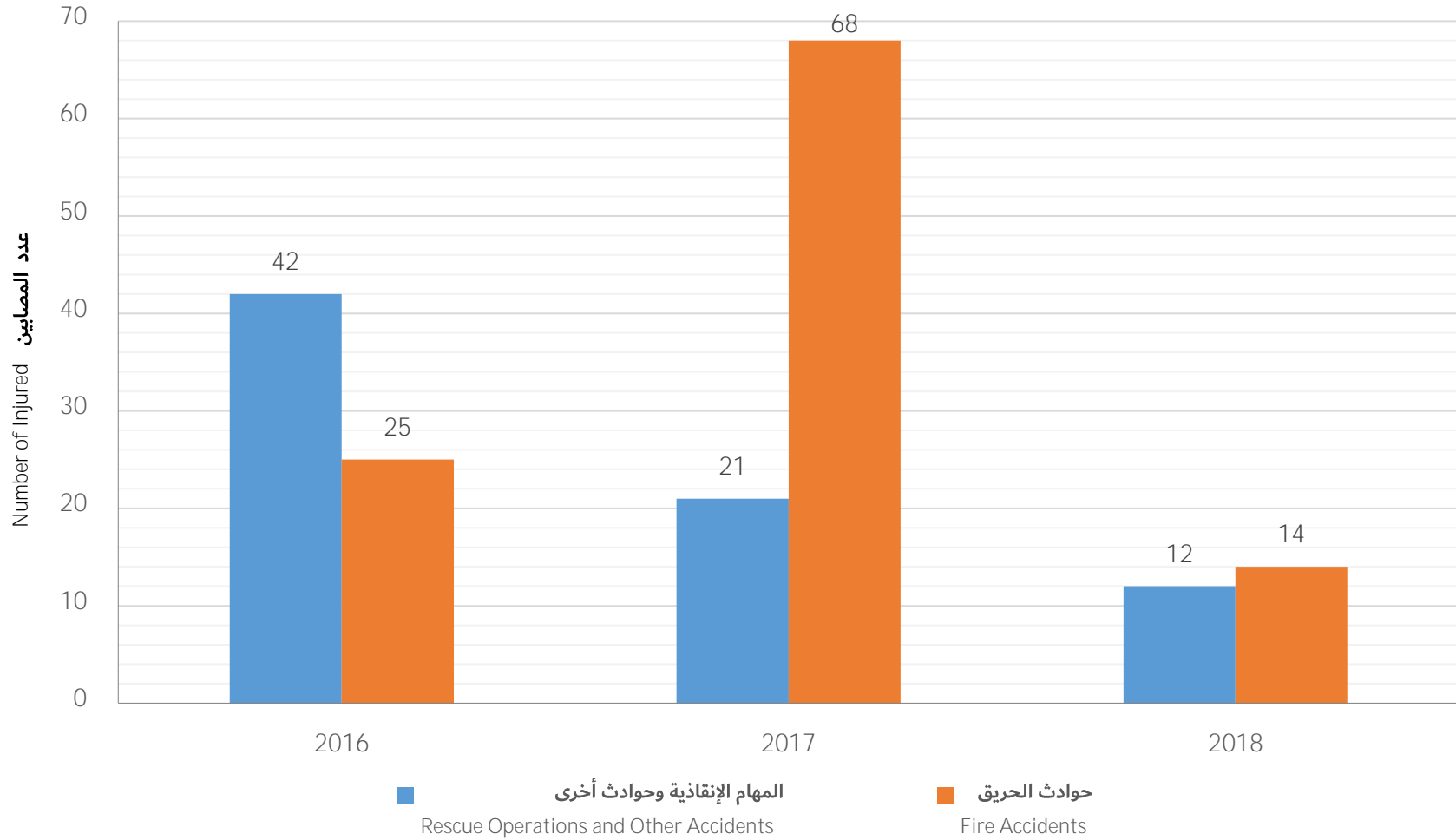
نوع المصاب Type of Injured			جنس المصاب Gender of Injuries		درجة الإصابة Degree of Injury			مجموع المصابين Total of Injured		الفئات العمرية Age Groups	
مشاة Pedestrian	راكب Passenger	سائق Driver	أنثى Female	ذكر Male	وفاة Death	إصابة بليغة Serious Injury	إصابة متوسطة Moderate Injury	إصابة بسيطة Mild Injury	%		عدد Number
19	37	-	22	34	-	6	13	37	3.1	56	8 - 1
10	47	11	30	38	5	10	18	35	3.8	68	17 - 9
67	133	230	79	351	42	55	147	186	23.7	430	26 - 18
131	233	316	143	537	54	73	240	313	37.5	680	35 - 27
79	92	163	82	252	17	37	123	157	18.4	334	44 - 36
32	40	78	33	117	11	8	58	73	8.3	150	53 - 45
14	16	33	17	46	8	2	29	24	3.5	63	62 - 54
12	7	7	11	15	4	1	6	15	1.4	26	71 - 63
3	2	-	2	3	-	1	1	3	0.3	5	+ 71
-	-	-	-	-	-	-	-	-	-	-	العمر المجهول
367	607	838	419	1,393	141	193	635	843	100	1,812	المجموع

خدمات الدفاع المدني - إمارة دبي
Civil Defence Services - Emirate of Dubai
(2018 - 2016)

جدول (21 - 06) Table

المهام الإنقاذية وحوادث أخرى Rescue Operations and Other Accidents					حوادث الحريق Fire Accidents					البيان Title
المصابون Injured			الوفيات Deaths	عدد الحوادث Number of Accidents	المصابون Injured			الوفيات Deaths	عدد الحوادث Number of Accidents	
المجموع Total	بسيطة Simple	متوسطة Severe / Medium			المجموع Total	بسيطة Simple	متوسطة Severe / Medium			
42	13	29	2	144	25	16	9	4	486	2016
21	10	11	3	140	68	53	15	7	420	2017
12	4	5	3	71	14		2	0	322	2018

المصابون في حوادث الحريق والمهام الإنقاذية - إمارة دبي
Injured at Fire Accidents and Rescue Operations - Emirate of Dubai
(2016 - 2018)



حوادث الحريق حسب الموقع - إمارة دبي
Fire Accidents by Location - Emirate of Dubai
(2018 - 2016)

جدول (06 - 22) Table

Title	2018	2017	2016	البيان
Residential Establishment	92	118	117	منشآت سكنية (منازل وفيلات)
Buildings and Apartments	48	81	98	شقق وبنائيات
Commercial Establishment	113	138	172	منشآت تجارية ومستودعات
Governmental Establishment	4	14	22	منشآت حكومية
Industrial Establishment	9	18	11	منشآت صناعية
Transportation (Manine / Air)*	6	1	5	وسائل نقل (بحرية / جوية)*
Buildings Under Constrection	31	24	27	مباني قيد الإنشاء
High Towers	6	8	7	أبراج عالية
Waste and Rubbish	4	13	17	نفايات وقمامة
Other Locatios**	9	5	10	مواقع أخرى**
Total	322	420	486	المجموع

*Land transportation statistics has been deleted for the year of 2015 only from Civil Defense statistics, and has been converted to Traffic Coordination Committee at the Ministry of Interior

** Including (Farms, Forests, Free Zones, Other)

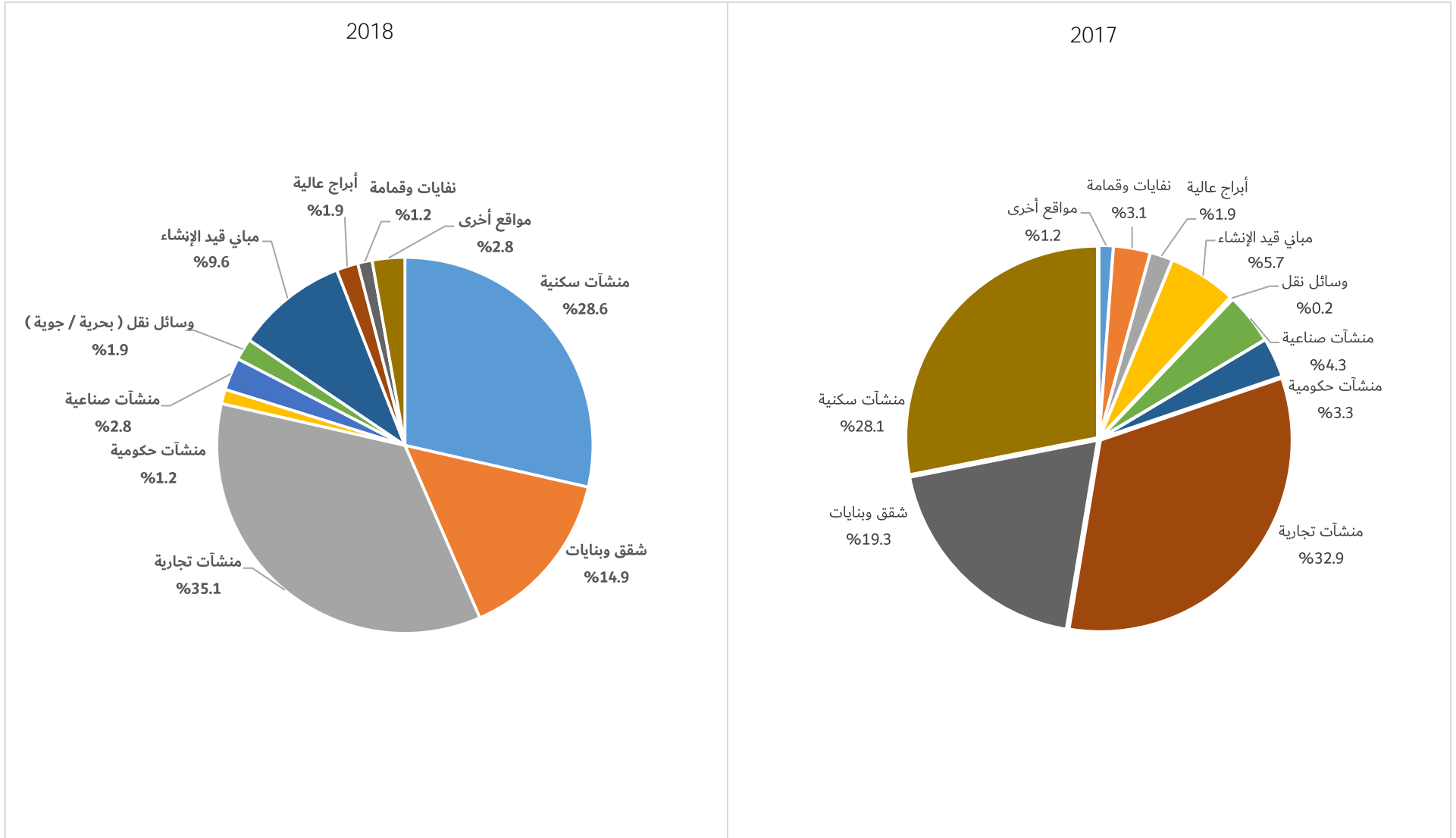
Source : Directorate of Civil Defence - Dubai

* تم حذف حرائق وسائل النقل البرية من إحصائيات الدفاع المدني وتحويلها للجنة التنسيق المروري بوزارة الداخلية لعام 2015 فقط

** تشمل (مزارع وغابات ، ومناطق حرة، أخرى)

المصدر : الإدارة العامة للدفاع المدني - دبي

حوادث الحريق حسب الموقع - إمارة دبي
 Fire Accidents by Location - Emirate of Dubai
 (2018 - 2017)



حوادث الحريق حسب الأسباب - إمارة دبي
Fire Accidents by Reasons - Emirate of Dubai
(2018 - 2016)

جدول (06 - 23)

Title	2018	2017	2016	البيان
Fire Expert is Not Informed	211	282	92	لم يتم إبلاغ خبير الحرائق
Leakage of Fuel/ Oil/ Gas	3	1	6	تسرب الوقود/ الزيت/ الغاز
Cigarette	14	13	21	عقب سيجارة
Heat Source	5	9	6	مصدر حراري
Electric Spark	45	64	72	ماس كهربائي
Burning Candle	6	3	2	شمعة مشتعلة
Matchstick	1	3	1	عود ثقاب/ لهب ولاءة
Flying Sparks	3	4	4	تطاير شرر
Inflammation	9	9	11	اشتعال دهون وشحوم الطهي
Mechanical Fault	-	1	-	خلل ميكانيكي/ ترك الأجهزة الكهربائية بحالة تشغيل
Left Cooking Pot	4	2	5	ترك إناء الطهي أعلى شعلة الموقد وهو بحالة اشعال
Unspecified	15	19	15	غير مبين
Other Reasons*	6	10	6	أسباب أخرى*
Total	322	420	241	المجموع

* Including (Intentional Fires, Leaving the Censer, Futility of Children, Others)

* تشمل (حرائق مفتعلة، ترك مبخرة، عبث أطفال، أخرى)

Source : Directorate of Civil Defence - Dubai

المصدر: الإدارة العامة للدفاع المدني - دبي